

DELEGACION : **MIGUEL HIDALGO**

UNIDAD TERRITORIAL : **16-001-1**

2ª SECC, DEL BOSQUE DE CHAPULTEPEC

PROGRAMA INTEGRADO TERRITORIAL PARA EL DESARROLLO SOCIAL 2001-2003



- ✓ Apoyo a Adultos Mayores
- ✓ Apoyo a Personas con Discapacidad
- Apoyo a Niños y Niñas en Pobreza y Vulnerabilidad
- Ampliación y Rehabilitación de Vivienda
- Rescate de Unidades Habitacionales
- Créditos a Microempresarios
- Desayunos Escolares
- Apoyo a la Producción Rural
- ✓ Apoyo al Empleo
- Apoyo a Consumidores de Leche Liconsa

| Perfil Sociodemográfico | 2000** | % | GRADO DE MARGINACION | | | | | N / D |
|---|--------|---|----------------------|------|-------|------|----------|-------|
| | | | MUY ALTO | ALTO | MEDIO | BAJO | MUY BAJO | |
| POBLACION | | | | | | | | |
| Manzanas | 1 | - | - | - | - | - | - | 1 |
| Población total | 6 | - | - | - | - | - | - | 6 |
| Población masculina | N/D | - | - | - | - | - | - | - |
| Población femenina | N/D | - | - | - | - | - | - | - |
| Población de 0 a 4 años | N/D | - | - | - | - | - | - | - |
| Población de 0 a 14 años | N/D | - | - | - | - | - | - | - |
| Población de 6 a 14 años | N/D | - | - | - | - | - | - | - |
| Población de 12 años y más | N/D | - | - | - | - | - | - | - |
| Población de 15 años y más | N/D | - | - | - | - | - | - | - |
| Población femenina de 15 a 49 años | N/D | - | - | - | - | - | - | - |
| Población de 15 a 64 años | N/D | - | - | - | - | - | - | - |
| Población de 15 a 24 años | N/D | - | - | - | - | - | - | - |
| Población de 18 años y más | N/D | - | - | - | - | - | - | - |
| Población de 65 años y más | N/D | - | - | - | - | - | - | - |
| Población de 70 años y más | N/D | - | - | - | - | - | - | - |
| Población femenina de 70 años y más | N/D | - | - | - | - | - | - | - |
| Población masculina de 70 años y más | N/D | - | - | - | - | - | - | - |
| EDUCACION | | | | | | | | |
| Población de 6 a 14 años | N/D | - | - | - | - | - | - | - |
| Población de 6 a 14 años que sabe leer y escribir | N/D | - | - | - | - | - | - | - |
| Población de 6 a 14 años que asiste a la escuela | N/D | - | - | - | - | - | - | - |
| Población de 15 a 24 años | N/D | - | - | - | - | - | - | - |
| Población de 15 a 24 años que asiste a la escuela | N/D | - | - | - | - | - | - | - |
| Población de 15 años y más | N/D | - | - | - | - | - | - | - |
| Población de 15 años y más alfabeta | N/D | - | - | - | - | - | - | - |
| Población de 15 años y más sin instrucción | N/D | - | - | - | - | - | - | - |
| Población de 15 años y más con primaria incompleta | N/D | - | - | - | - | - | - | - |
| Población de 15 años y más con primaria completa | N/D | - | - | - | - | - | - | - |
| Pob. de 15 años y más con primaria e instr. secundaria o estudios téc. o comer. | N/D | - | - | - | - | - | - | - |
| Población de 15 años y más con secundaria completa | N/D | - | - | - | - | - | - | - |
| Población de 15 años y más con secundaria incompleta | N/D | - | - | - | - | - | - | - |
| Población de 18 años y más | N/D | - | - | - | - | - | - | - |
| Población de 18 años y más sin instrucción media superior | N/D | - | - | - | - | - | - | - |
| Población de 18 años y más con instrucción media superior | N/D | - | - | - | - | - | - | - |
| Población de 18 años y más sin instrucción superior | N/D | - | - | - | - | - | - | - |
| Población de 18 años y más con instrucción superior | N/D | - | - | - | - | - | - | - |
| Grado promedio de escolaridad | N/D | - | - | - | - | - | - | - |
| EMPLEO | | | | | | | | |
| Población económicamente activa | N/D | - | - | - | - | - | - | - |
| Población de 15 a 24 años económicamente activa | N/D | - | - | - | - | - | - | - |
| Población de 15 a 29 años económicamente activa | N/D | - | - | - | - | - | - | - |
| Población económicamente inactiva | N/D | - | - | - | - | - | - | - |
| Población de 12 años y más económicamente inactiva que es estudiante | N/D | - | - | - | - | - | - | - |
| Población de 12 años y más económicamente inactiva que se dedica al hogar | N/D | - | - | - | - | - | - | - |
| Población Ocupada (P.O.) | N/D | - | - | - | - | - | - | - |
| Población de 15 a 24 años ocupada | N/D | - | - | - | - | - | - | - |
| Población de 15 a 29 años ocupada | N/D | - | - | - | - | - | - | - |
| P.O. en el sector secundario | N/D | - | - | - | - | - | - | - |
| P.O. en el sector terciario | N/D | - | - | - | - | - | - | - |
| P.O. como empleado u obrero | N/D | - | - | - | - | - | - | - |
| P.O. como jornalero o peón | N/D | - | - | - | - | - | - | - |
| P.O. trabajadora por cuenta propia | N/D | - | - | - | - | - | - | - |
| P.O. que no recibe ingreso por trabajo | N/D | - | - | - | - | - | - | - |
| P.O. que recibe hasta 2 salarios mínimos mensuales de ingreso por trabajo | N/D | - | - | - | - | - | - | - |
| P.O. con más de 2 y hasta 3 salarios mínimos mensuales de ingreso por trabajo | N/D | - | - | - | - | - | - | - |
| P.O. con más de 3 y hasta 5 salarios mínimos mensuales de ingreso por trabajo | N/D | - | - | - | - | - | - | - |
| P.O. que recibe más de 5 salarios mínimos mensuales de ingreso por trabajo | N/D | - | - | - | - | - | - | - |
| P.O. que recibe más de 5 y hasta 10 salarios mínimos mensuales de ingreso por trabajo | N/D | - | - | - | - | - | - | - |
| P.O. que recibe más de 10 salarios mínimos mensuales de ingreso por trabajo | N/D | - | - | - | - | - | - | - |

| Perfil Sociodemográfico | 2000** | % | GRADO DE MARGINACION | | | | | N / D |
|--|--------|---|----------------------|--------------------------------|-------|------|----------|-------|
| | | | MUY ALTO | ALTO | MEDIO | BAJO | MUY BAJO | |
| SALUD | | | | | | | | |
| Población derechohabiente a servicio de salud | N/D | - | - | - | - | - | - | - |
| Población sin derechohabiente a servicio de salud | N/D | - | - | - | - | - | - | - |
| Población derechohabiente al IMSS | N/D | - | - | - | - | - | - | - |
| Población con discapacidad | N/D | - | - | - | - | - | - | - |
| Población de 0 a 69 años con discapacidad | N/D | - | - | - | - | - | - | - |
| Población de 70 años y más con discapacidad | N/D | - | - | - | - | - | - | - |
| ESTADO CIVIL Y FECUNDIDAD | | | | | | | | |
| Población de 12 años y más | N/D | - | - | - | - | - | - | - |
| Población de 12 años y más soltera | N/D | - | - | - | - | - | - | - |
| Población de 12 años y más casada | N/D | - | - | - | - | - | - | - |
| Total de hijos nacidos vivos de mujeres de 15 - 49 años | N/D | - | - | - | - | - | - | - |
| Total de hijos fallecidos de mujeres de 15 - 49 años | N/D | - | - | - | - | - | - | - |
| Promedio de hijos nacidos vivos de mujeres de 12 años y más | N/D | - | - | - | - | - | - | - |
| VIVIENDA | | | | | | | | |
| Total de viviendas habitadas | 2 | - | - | - | - | - | - | 2 |
| Viviendas particulares habitadas (V.P.) | N/D | - | - | - | - | - | - | - |
| V.P. propias | N/D | - | - | - | - | - | - | - |
| V.P. propias pagadas | N/D | - | - | - | - | - | - | - |
| Viviendas particulares rentadas | N/D | - | - | - | - | - | - | - |
| V.P. que son casas independientes | N/D | - | - | - | - | - | - | - |
| V.P. que son departamentos en edificio | N/D | - | - | - | - | - | - | - |
| V.P. que son viviendas en vecindad | N/D | - | - | - | - | - | - | - |
| Ocupantes en viviendas particulares habitadas | N/D | - | - | - | - | - | - | - |
| Ocupantes de viviendas particulares que son casas independientes | N/D | - | - | - | - | - | - | - |
| Ocupantes de viviendas particulares que son departamentos en edificio | N/D | - | - | - | - | - | - | - |
| Ocupantes de viviendas particulares que son viviendas en vecindad | N/D | - | - | - | - | - | - | - |
| Promedio de ocupantes en viviendas particulares | N/D | - | - | - | - | - | - | - |
| Promedio de ocupantes por dormitorio en viviendas particulares | N/D | - | - | - | - | - | - | - |
| VIVIENDA - ESTRUCTURA | | | | | | | | |
| V.P. con techos de materiales ligeros, naturales y precarios | N/D | - | - | - | - | - | - | - |
| V.P. con techos de losa de concreto, tabique, ladrillo o terrazo con viguería | N/D | - | - | - | - | - | - | - |
| V.P. con paredes de tabique, ladrillo, block, piedra, cantera, cemento o concreto. | N/D | - | - | - | - | - | - | - |
| V.P. con piso de cemento y firme | N/D | - | - | - | - | - | - | - |
| V.P. con piso de mosaico, madera y otros recubrimientos | N/D | - | - | - | - | - | - | - |
| VIVIENDA - ESPACIO | | | | | | | | |
| V.P. con un cuarto (Viviendas con dos cuartos que tienen cocina exclusiva) | N/D | - | - | - | - | - | - | - |
| V.P. con 2 a 5 cuartos (no incluye cocina exclusiva) | N/D | - | - | - | - | - | - | - |
| V.P. con un solo cuarto (cuarto redondo) | N/D | - | - | - | - | - | - | - |
| V.P. con un dormitorio | N/D | - | - | - | - | - | - | - |
| V.P. con 2 a 4 dormitorios | N/D | - | - | - | - | - | - | - |
| V.P. con cocina exclusiva | N/D | - | - | - | - | - | - | - |
| V.P. con servicio sanitario exclusivo | N/D | - | - | - | - | - | - | - |
| VIVIENDA - SERVICIOS | | | | | | | | |
| V.P. con drenaje | N/D | - | - | - | - | - | - | - |
| V.P. con agua entubada en la vivienda | N/D | - | - | - | - | - | - | - |
| V.P. con agua entubada en el predio | N/D | - | - | - | - | - | - | - |
| BIENES DOMESTICOS | | | | | | | | |
| V.P. que disponen de radio o radiograbadora | N/D | - | - | - | - | - | - | - |
| V.P. que disponen de televisión | N/D | - | - | - | - | - | - | - |
| V.P. que disponen de videocasetera | N/D | - | - | - | - | - | - | - |
| V.P. que disponen de licuadora | N/D | - | - | - | - | - | - | - |
| V.P. que disponen de refrigerador | N/D | - | - | - | - | - | - | - |
| V.P. que disponen de lavadora | N/D | - | - | - | - | - | - | - |
| V.P. que disponen de teléfono | N/D | - | - | - | - | - | - | - |
| V.P. que disponen de calentador de agua (boiler) | N/D | - | - | - | - | - | - | - |
| V.P. que disponen de automóvil o camioneta propia | N/D | - | - | - | - | - | - | - |
| V.P. que disponen de computadora | N/D | - | - | - | - | - | - | - |
| HOGARES | | | | | | | | |
| Total de hogares | N/D | - | - | - | - | - | - | - |
| Hogares con jefatura masculina | N/D | - | - | - | - | - | - | - |
| Hogares con jefatura femenina | N/D | - | - | - | - | - | - | - |
| Población en hogares | N/D | - | - | - | - | - | - | - |
| Población en hogares con jefatura masculina | N/D | - | - | - | - | - | - | - |
| Población en hogares con jefatura femenina | N/D | - | - | - | - | - | - | - |
| COLONIAS | | | | UNIDADES HABITACIONALES | | | | |
| 2DA SECC DEL BOSQUE DE CHAPULTEPEC, PANTEON CIVIL DE DOLORES | | | | - | | | | |

** ALGUNAS VARIABLES PUEDEN DIFERIR DEL TOTAL A NIVEL DELEGACIONAL, DEBIDO AL CRITERIO DE CONFIDENCIALIDAD DEL INEGI RESPECTO A LA BASE POR MANZANA
FUENTE: ELABORACION PROPIA CON BASE EN EL XII CENSO GENERAL DE POBLACION Y VIVIENDA 2000, INEGI. BASE CARTOGRAFICA A NIVEL MANZANA.



JEFATURA DE GOBIERNO DEL DISTRITO FEDERAL

COORDINACIÓN DE PLANEACIÓN DEL DESARROLLO TERRITORIAL

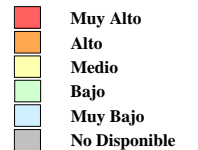
PROGRAMA INTEGRADO TERRITORIAL PARA EL DESARROLLO SOCIAL

Unidad Territorial: **16-001-1**
"2da. SECC. DEL BOSQUE DE CHAPULTEPEC"

Población: **6** hab.

Grado de Marginación: **Bajo**

Grado de Marginación

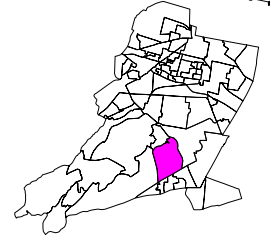


Simbología

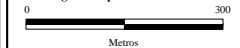
- ✚ Iglesia
- Escuela
- Plaza o Jardín
- Asistencia Médica
- Mercado
- Sede Delegacional
- Panteón
- Estación Metro y Tren Ligero

- COLONIA** Nombre de Colonia
- Límite de Colonia
- Límite de la Unidad Territorial
- Límite Distrito Federal
- Límite Delegacional
- Línea de Metro y Tren Ligero

MIGUEL HIDALGO



Escala gráfica aproximada



Fuente: Elaboración propia con base en cartografías de: INEGI, SEDUVI, IEDF y SSED.