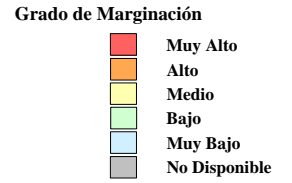










PROGRAMA INTEGRADO TERRITORIAL PARA EL DESARROLLO SOCIAL
 Unidad Territorial: **08-025-1**
"LOMAS DE SAN BERNABE"

Población: 5,421 hab.

Grado de Marginación: Muy Alto



- Simbología**
-  Iglesia
 -  Escuela
 -  Plaza o Jardín
 -  Asistencia Médica
 -  Mercado
 -  Sede Delegacional
 -  Panteón
 -  Estación Metro y Tren Ligero
- COLONIA**
-  Nombre de Colonia
 -  Límite de Colonia
 -  Límite de la Unidad Territorial
 -  Límite Distrito Federal
 -  Límite Delegacional
 -  Línea de Metro y Tren Ligero

