

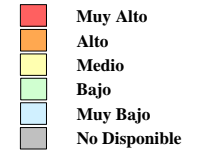
**PROGRAMA INTEGRADO TERRITORIAL
PARA EL DESARROLLO SOCIAL**

Unidad Territorial: **07-181-1**
**"VALLE DE
SAN LORENZO"**

Población: **17,861** hab.

Grado de Marginación: **Muy Alto**

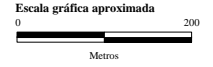
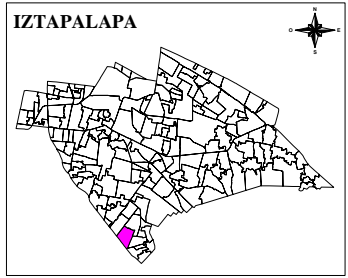
Grado de Marginación



Simbología

- Iglesia
- Escuela
- Plaza o Jardín
- Asistencia Médica
- Mercado
- Sede Delegacional
- Panteón
- Estación Metro y Tren Ligero

- COLONIA** Nombre de Colonia
- Límite de Colonia
- Límite de la Unidad Territorial
- Límite Distrito Federal
- Límite Delegacional
- Línea de Metro y Tren Ligero



Fuente: Elaboración propia con base en cartografías de:
INEGI, SEDUVI, IEDF y SSED.