

DELEGACION : **IZTAPALAPA**

UNIDAD TERRITORIAL : **07-176-1**

U H TECNICOS Y MANUALES

PROGRAMA INTEGRADO TERRITORIAL PARA EL DESARROLLO SOCIAL 2001-2003

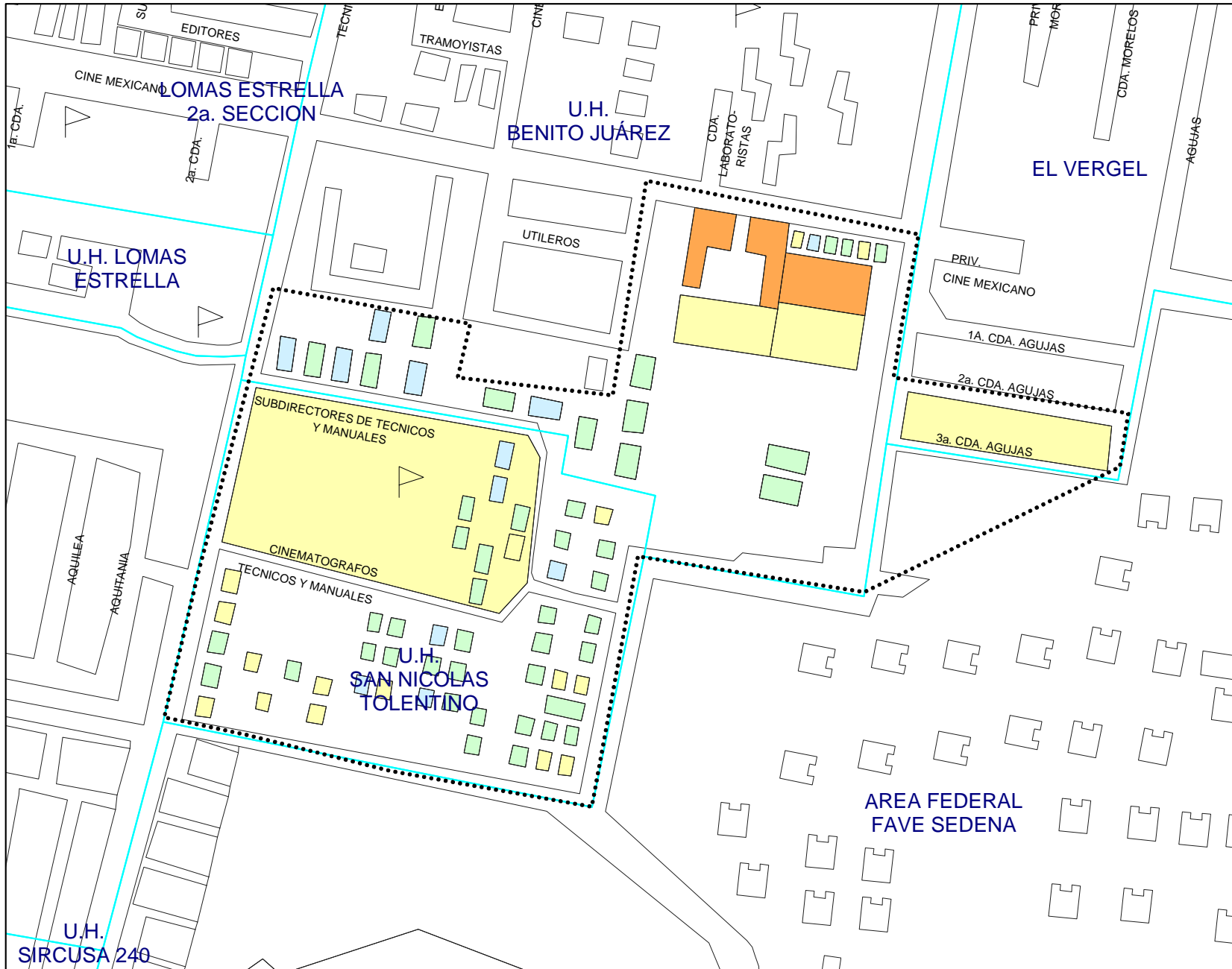


- ✓ Apoyo a Adultos Mayores
- ✓ Apoyo a Personas con Discapacidad
- ✓ Apoyo a Niños y Niñas en Pobreza y Vulnerabilidad
- ✓ Ampliación y Rehabilitación de Vivienda
- ✓ Rescate de Unidades Habitacionales
- ✓ Créditos a Microempresarios
- ✓ Desayunos Escolares
- ✓ Apoyo a la Producción Rural
- ✓ Apoyo al Empleo
- ✓ Apoyo a Consumidores de Leche Liconsa

Perfil Sociodemográfico	2000**	%	GRADO DE MARGINACION					N / D
			MUY ALTO	ALTO	MEDIO	BAJO	MUY BAJO	
POBLACION								
Manzanas	80	-	-	3	20	45	12	-
Población total	4,577	100.00%	-	521	1,167	2,256	633	-
Población masculina	2,199	48.04%	-	246	605	1,040	308	-
Población femenina	2,378	51.96%	-	275	562	1,216	325	-
Población de 0 a 4 años	358	7.82%	-	44	98	171	45	-
Población de 0 a 14 años	1,475	32.23%	-	171	372	733	199	-
Población de 6 a 14 años	1,051	22.96%	-	119	262	524	146	-
Población de 12 años y más	3,449	75.36%	-	392	879	1,695	483	-
Población de 15 años y más	3,053	66.70%	-	350	784	1,493	426	-
Población femenina de 15 a 49 años	1,431	31.27%	-	159	327	744	201	-
Población de 15 a 64 años	2,978	65.06%	-	336	768	1,465	409	-
Población de 15 a 24 años	902	19.71%	-	109	250	429	114	-
Población de 18 años y más	2,723	59.49%	-	314	694	1,337	378	-
Población de 65 años y más	75	1.64%	-	14	16	28	17	-
Población de 70 años y más	36	0.79%	-	4	8	13	11	-
Población femenina de 70 años y más	27	0.59%	-	3	5	10	9	-
Población masculina de 70 años y más	9	0.20%	-	1	3	3	2	-
EDUCACION								
Población de 6 a 14 años	1,051	100.00%	-	119	262	524	146	-
Población de 6 a 14 años que sabe leer y escribir	998	94.96%	-	113	245	499	141	-
Población de 6 a 14 años que asiste a la escuela	1,029	97.91%	-	112	256	516	145	-
Población de 15 a 24 años	902	100.00%	-	109	250	429	114	-
Población de 15 a 24 años que asiste a la escuela	447	49.56%	-	41	94	247	65	-
Población de 15 años y más	3,053	100.00%	-	350	784	1,493	426	-
Población de 15 años y más alfabeta	3,007	98.49%	-	339	764	1,481	423	-
Población de 15 años y más sin instrucción	99	3.24%	-	14	31	42	12	-
Población de 15 años y más con primaria incompleta	138	4.52%	-	38	42	43	15	-
Población de 15 años y más con primaria completa	501	16.41%	-	72	144	237	48	-
Pob. de 15 años y más con primaria e instr. secundaria o estudios téc. o comer.	1,013	33.18%	-	133	271	475	134	-
Población de 15 años y más con secundaria completa	794	26.01%	-	92	207	384	111	-
Población de 15 años y más con secundaria incompleta	177	5.80%	-	37	54	70	16	-
Población de 18 años y más	2,723	100.00%	-	314	694	1,337	378	-
Población de 18 años y más sin instrucción media superior	1,539	56.52%	-	229	422	707	181	-
Población de 18 años y más con instrucción media superior	801	29.42%	-	70	184	428	119	-
Población de 18 años y más sin instrucción superior	2,340	85.93%	-	299	606	1,135	300	-
Población de 18 años y más con instrucción superior	372	13.66%	-	14	87	194	77	-
Grado promedio de escolaridad	9.1	-	-	8.0	8.7	9.4	9.9	-
EMPLEO								
Población económicamente activa	1,843	100.00%	-	228	464	900	251	-
Población de 15 a 24 años económicamente activa	341	18.50%	-	61	101	142	37	-
Población de 15 a 29 años económicamente activa	542	29.41%	-	77	158	240	67	-
Población económicamente inactiva	1,602	100.00%	-	164	414	794	230	-
Población de 12 años y más económicamente inactiva que es estudiante	704	43.95%	-	70	160	388	86	-
Población de 12 años y más económicamente inactiva que se dedica al hogar	623	38.89%	-	75	169	312	67	-
Población Ocupada (P.O.)	1,805	100.00%	-	226	450	885	244	-
Población de 15 a 24 años ocupada	325	18.01%	-	60	94	136	35	-
Población de 15 a 29 años ocupada	523	28.98%	-	76	148	234	65	-
P.O. en el sector secundario	498	27.59%	-	62	137	246	53	-
P.O. en el sector terciario	1,276	70.69%	-	162	300	632	182	-
P.O. como empleado u obrero	1,440	79.78%	-	172	341	729	198	-
P.O. como jornalero o peón	2	0.11%	-	-	2	-	-	-
P.O. trabajadora por cuenta propia	301	16.68%	-	48	88	130	35	-
P.O. que no recibe ingreso por trabajo	19	1.05%	-	-	10	9	-	-
P.O. que recibe hasta 2 salarios mínimos mensuales de ingreso por trabajo	789	43.71%	-	154	221	336	78	-
P.O. con más de 2 y hasta 3 salarios mínimos mensuales de ingreso por trabajo	376	20.83%	-	39	72	205	60	-
P.O. con más de 3 y hasta 5 salarios mínimos mensuales de ingreso por trabajo	310	17.17%	-	24	75	168	43	-
P.O. que recibe más de 5 salarios mínimos mensuales de ingreso por trabajo	242	13.41%	-	5	46	139	52	-
P.O. que recibe más de 5 y hasta 10 salarios mínimos mensuales de ingreso por trabajo	196	10.86%	-	3	40	111	42	-
P.O. que recibe más de 10 salarios mínimos mensuales de ingreso por trabajo	46	2.55%	-	2	6	28	10	-

Perfil Sociodemográfico	2000**	%	GRADO DE MARGINACION					N / D
			MUY ALTO	ALTO	MEDIO	BAJO	MUY BAJO	
SALUD								
Población derechohabiente a servicio de salud	2,913	63.64%	-	193	689	1,573	458	-
Población sin derechohabiente a servicio de salud	1,569	34.28%	-	328	464	625	152	-
Población derechohabiente al IMSS	2,502	54.66%	-	165	590	1,359	388	-
Población con discapacidad	75	1.64%	-	17	27	21	10	-
Población de 0 a 69 años con discapacidad	69	1.51%	-	16	24	20	9	-
Población de 70 años y más con discapacidad	6	0.13%	-	1	3	1	1	-
ESTADO CIVIL Y FECUNDIDAD								
Población de 12 años y más	3,449	100.00%	-	392	879	1,695	483	-
Población de 12 años y más soltera	1,335	38.71%	-	158	337	651	189	-
Población de 12 años y más casada	1,528	44.30%	-	128	387	783	230	-
Total de hijos nacidos vivos de mujeres de 15 - 49 años	2,431	-	-	301	589	1,226	315	-
Total de hijos fallecidos de mujeres de 15 - 49 años	77	-	-	9	14	49	5	-
Promedio de hijos nacidos vivos de mujeres de 12 años y más	1.8	-	-	2.3	1.9	1.7	1.8	-
VIVIENDA								
Total de viviendas habitadas	1,094	-	-	117	267	548	162	-
Viviendas particulares habitadas (V.P.)	1,082	100.00%	-	117	264	541	160	-
V.P. propias	904	83.55%	-	98	220	451	135	-
V.P. propias pagadas	147	13.59%	-	11	48	62	26	-
Viviendas particulares rentadas	116	10.72%	-	11	23	65	17	-
V.P. que son casas independientes	40	3.70%	-	5	30	5	-	-
V.P. que son departamentos en edificio	846	78.19%	-	1	151	534	160	-
V.P. que son viviendas en vecindad	186	17.19%	-	106	80	-	-	-
Ocupantes en viviendas particulares habitadas	4,503	100.00%	-	521	1,129	2,228	625	-
Ocupantes de viviendas particulares que son casas independientes	174	3.86%	-	20	131	23	-	-
Ocupantes de viviendas particulares que son departamentos en edificio	3,479	77.26%	-	3	652	2,199	625	-
Ocupantes de viviendas particulares que son viviendas en vecindad	801	17.79%	-	469	332	-	-	-
Promedio de ocupantes en viviendas particulares	4.2	-	-	4.5	4.3	4.1	3.9	-
Promedio de ocupantes por dormitorio en viviendas particulares	1.8	-	-	2.2	1.9	1.7	1.5	-
VIVIENDA - ESTRUCTURA								
V.P. con techos de materiales ligeros, naturales y precarios	4	0.37%	-	-	4	-	-	-
V.P. con techos de losa de concreto, tabique, ladrillo o terrazo con viguería	1,072	99.08%	-	117	258	537	160	-
V.P. con paredes de tabique, ladrillo, block, piedra, cantera, cemento o concreto.	1,076	99.45%	-	117	262	538	159	-
V.P. con piso de cemento y firme	329	30.41%	-	90	147	84	8	-
V.P. con piso de mosaico, madera y otros recubrimientos	743	68.67%	-	27	113	452	151	-
VIVIENDA - ESPACIO								
V.P. con un cuarto (Viviendas con dos cuartos que tienen cocina exclusiva)	2	0.18%	-	-	2	-	-	-
V.P. con 2 a 5 cuartos (no incluye cocina exclusiva)	1,064	98.34%	-	117	250	539	158	-
V.P. con un solo cuarto (cuarto redondo)	0	0.00%	-	-	-	-	-	-
V.P. con un dormitorio	50	4.62%	-	2	21	21	6	-
V.P. con 2 a 4 dormitorios	1,029	95.10%	-	115	241	519	154	-
V.P. con cocina exclusiva	1,049	96.95%	-	113	248	537	151	-
V.P. con servicio sanitario exclusivo	1,070	98.89%	-	116	256	539	159	-
VIVIENDA - SERVICIOS								
V.P. con drenaje	1,075	99.35%	-	117	261	538	159	-
V.P. con agua entubada en la vivienda	1,068	98.71%	-	117	255	536	160	-
V.P. con agua entubada en el predio	7	0.65%	-	-	5	2	-	-
BIENES DOMESTICOS								
V.P. que disponen de radio o radiograbadora	1,041	96.21%	-	103	252	530	156	-
V.P. que disponen de televisión	1,069	98.80%	-	116	257	537	159	-
V.P. que disponen de videocasetera	706	65.25%	-	47	146	392	121	-
V.P. que disponen de licuadora	1,059	97.87%	-	111	257	533	158	-
V.P. que disponen de refrigerador	1,005	92.88%	-	94	238	523	150	-
V.P. que disponen de lavadora	816	75.42%	-	72	178	435	131	-
V.P. que disponen de teléfono	814	75.23%	-	55	187	432	140	-
V.P. que disponen de calentador de agua (boiler)	957	88.45%	-	73	226	504	154	-
V.P. que disponen de automóvil o camioneta propia	352	32.53%	-	17	73	205	57	-
V.P. que disponen de computadora	167	15.43%	-	5	30	97	35	-
HOGARES								
Total de hogares	1,100	100.00%	-	119	273	547	161	-
Hogares con jefatura masculina	862	78.36%	-	90	214	430	128	-
Hogares con jefatura femenina	238	21.64%	-	29	59	117	33	-
Población en hogares	4,503	100.00%	-	521	1,129	2,228	625	-
Población en hogares con jefatura masculina	3,686	81.86%	-	401	948	1,827	510	-
Población en hogares con jefatura femenina	817	18.14%	-	120	181	401	115	-
COLONIAS				UNIDADES HABITACIONALES				
EL VERGEL, U. H. BENITO JUAREZ, U. H. SAN NICOLAS TOLENTINO				U.H.NATEL				

** ALGUNAS VARIABLES PUEDEN DIFERIR DEL TOTAL A NIVEL DELEGACIONAL, DEBIDO AL CRITERIO DE CONFIDENCIALIDAD DEL INEGI RESPECTO A LA BASE POR MANZANA
FUENTE: ELABORACION PROPIA CON BASE EN EL XII CENSO GENERAL DE POBLACION Y VIVIENDA 2000, INEGI. BASE CARTOGRAFICA A NIVEL MANZANA.



JEFATURA DE GOBIERNO DEL DISTRITO FEDERAL

COORDINACIÓN DE PLANEACIÓN DEL DESARROLLO TERRITORIAL

PROGRAMA INTEGRADO TERRITORIAL PARA EL DESARROLLO SOCIAL

Unidad Territorial: **07-176-1**

"UNIDAD HABITACIONAL TECNICOS Y MANUALES"

Población: **4,577** hab.

Grado de Marginación: **Medio**

Grado de Marginación

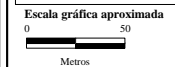
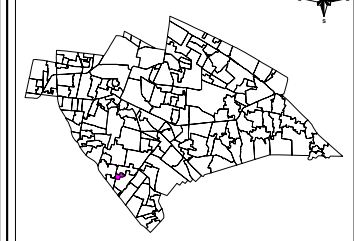


Simbología

- Iglesia
- Escuela
- Plaza o Jardín
- Asistencia Médica
- Mercado
- Sede Delegacional
- Panteón
- Estación Metro y Tren Ligero

- **COLONIA** Nombre de Colonia
- Límite de Colonia
- Límite de la Unidad Territorial
- Límite Distrito Federal
- Límite Delegacional
- Línea de Metro y Tren Ligero

IZTAPALAPA



Fuente: Elaboración propia con base en cartografías de: INEGI, SEDUVI, IEDF y SDDF.

Abril de 2003