

PROGRAMA INTEGRADO TERRITORIAL PARA EL DESARROLLO SOCIAL 2001-2003



- Apoyo a Adultos Mayores
Apoyo a Personas con Discapacidad
Apoyo a Niños y Niñas en Pobreza y Vulnerabilidad
Ampliación y Rehabilitación de Vivienda
Rescate de Unidades Habitacionales
Créditos a Microempresarios
Desayunos Escolares
Apoyo a la Producción Rural
Apoyo al Empleo
Apoyo a Consumidores de Leche Liconsa

Perfil Sociodemográfico 2000\*\*

2000\*\*

Table with columns: % and GRADO DE MARGINACION (MUY ALTO, ALTO, MEDIO, BAJO, MUY BAJO, N / D). Rows include POBLACION, EDUCACION, EMPLEO, etc.

Perfil Sociodemográfico 2000\*\*

2000\*\*

%

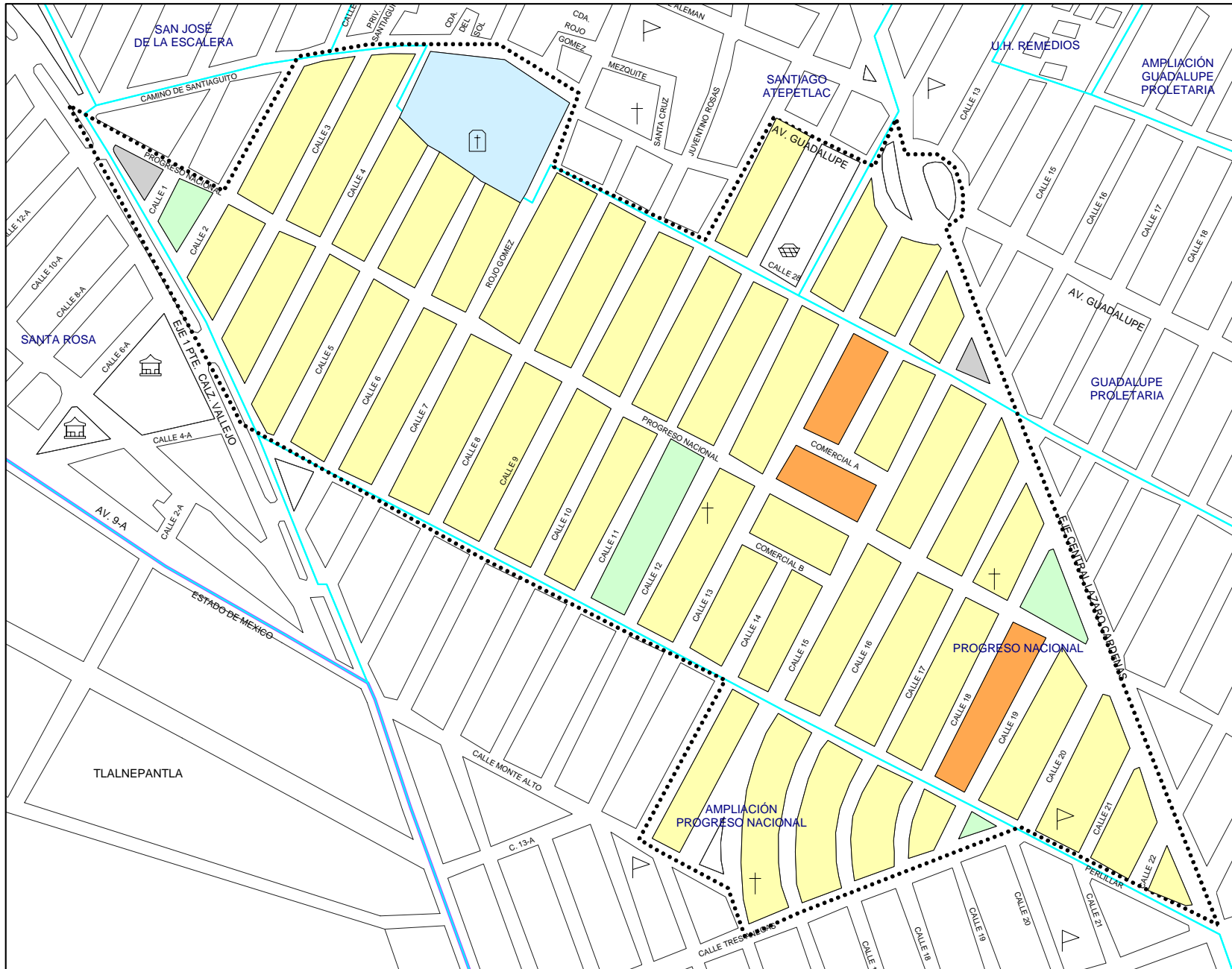
GRADO DE MARGINACION

MUY ALTO ALTO MEDIO BAJO MUY BAJO N / D

Large table with columns for demographic categories (SALUD, ESTADO CIVIL Y FECUNDIDAD, etc.) and their corresponding values across different margin levels.

Summary table with columns: COLONIAS (AMPL PROGRESO NACIONAL, PROGRESO NACIONAL, GUADALUPE PROLETARIA, SANTIAGO ATEPETLAC) and UNIDADES HABITACIONALES.

\*\* ALGUNAS VARIABLES PUEDEN DIFERIR DEL TOTAL A NIVEL DELEGACIONAL, DEBIDO AL CRITERIO DE CONFIDENCIALIDAD DEL INEGI RESPECTO A LA BASE POR MANZANA
FUENTE: ELABORACION PROPIA CON BASE EN EL XII CENSO GENERAL DE POBLACION Y VIVIENDA 2000, INEGI. BASE CARTOGRAFICA A NIVEL MANZANA.



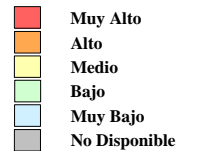
**PROGRAMA INTEGRADO TERRITORIAL PARA EL DESARROLLO SOCIAL**

Unidad Territorial: **05-092-2**  
**"PROGRESO NACIONAL PONIENTE"**









Población: **11,577** hab.







Grado de Marginación: **Medio**

**Grado de Marginación**



**Simbología**

-  Iglesia
-  Escuela
-  Plaza o Jardín
-  Asistencia Médica
-  Mercado
-  Sede Delegacional
-  Panteón
-  Estación Metro y Tren Ligero

- COLONIA**
-  Nombre de Colonia
  -  Límite de Colonia
  -  Límite de la Unidad Territorial
  -  Límite Distrito Federal
  -  Límite Delegacional
  -  Línea de Metro y Tren Ligero

**GUSTAVO A. MADERO**

